

2019

美術課題

下二二八八集 色彩基礎編

「観る」・「イメージする」・
「表現する」力をつける

()年()組 氏名()

グラデーションしよう!

三原色 (赤・青・黄) で表現しよう

※薄くしたい・濃くしたい・混ぜたい

青



白



赤



だいだい

黄



白



黄



きみどり

緑




あお

青紫



※好きな色でグラデーションを表現しよう



ふり返りの「課題」です!

どれだけでできるかな?

組	番	氏名
---	---	----

* 鉛筆(又はシャープペンシル) で表現しなさい。

明るい ——— 中間 ——— 暗い



● 無彩色(むさいしょく)

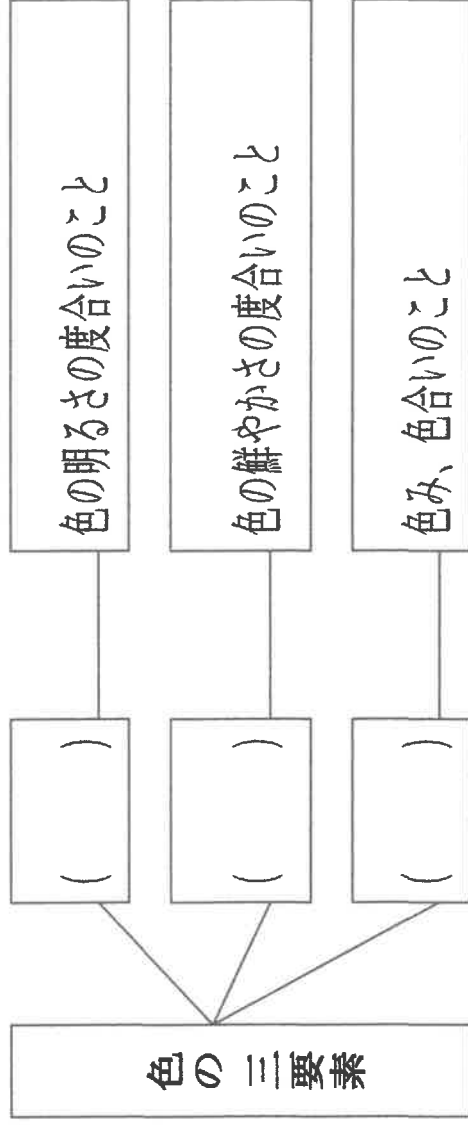
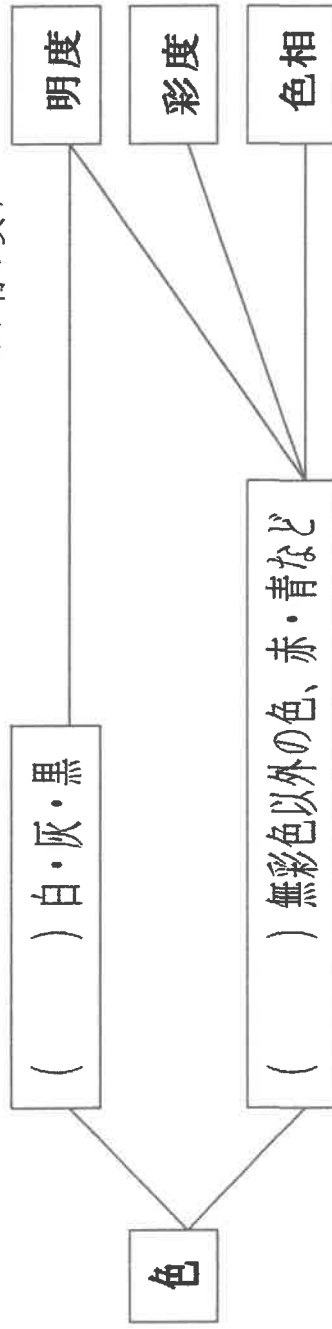
* 色が段階的に変化していく表現を () という。



色彩のまとめ

(空欄をうめよ)

* ヒントの語句は・・・
無彩色, 有彩色, 明度, 色相
彩度, 赤, 青, 黄,



* 色の三原色は()色と()色と()色と()色です。

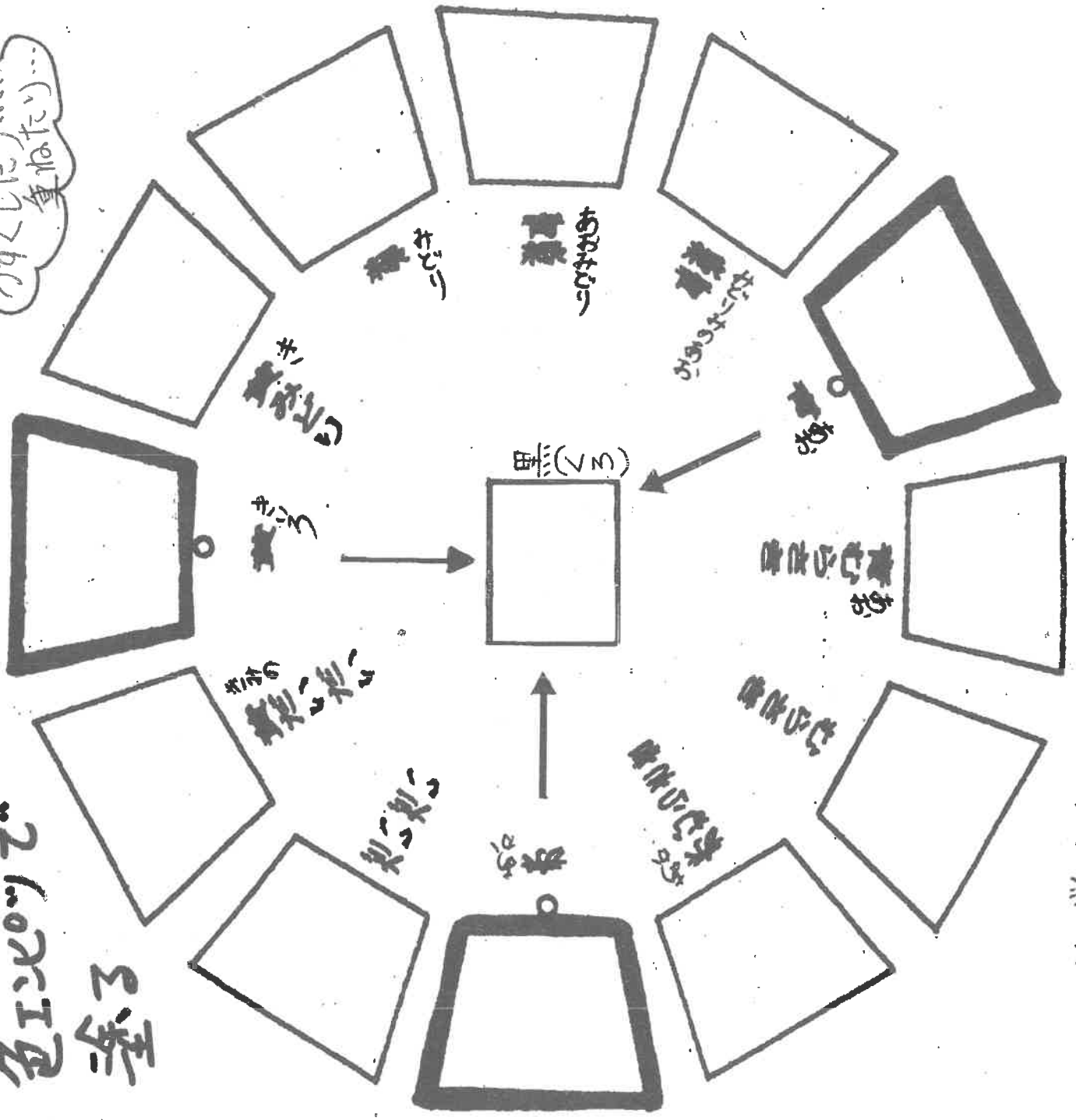
組名前

12色相環

(3原色を12色をのべてみよう)

色を濃くしたり
のやくしたり
重ねたり...

色インペツで
塗る

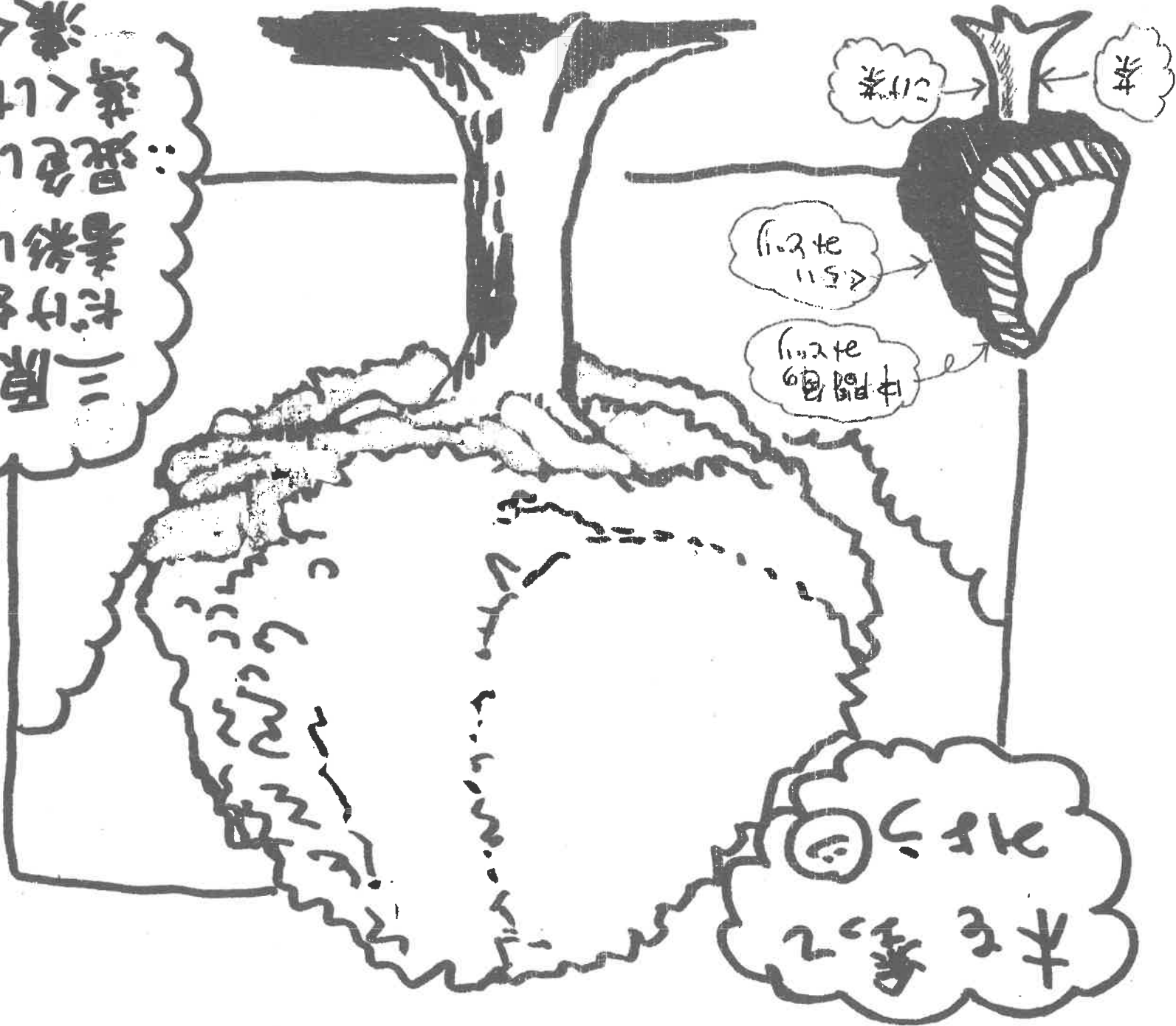


さんげん 12
3原色


(3) 色の三原色 (赤 + 青 + 黄) = ()


三原色(赤青黄)
 だけを使って
 着彩して下さい
 :: 混色(た)り...
 薄(た)り...
 濃(た)り...

組	名



ひまわり、ゴッホになりきって色をつけよう!!









「トレーニング集」の取り組みを終えて「感想」を書いて下さい。

A large rectangular area with a decorative border of yellow and orange geometric shapes. Inside, there are 12 horizontal dashed lines for writing.

美術担当
点検サイン